
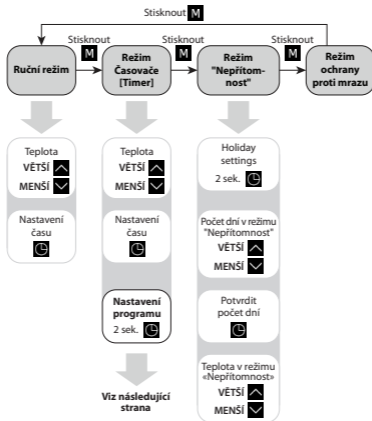


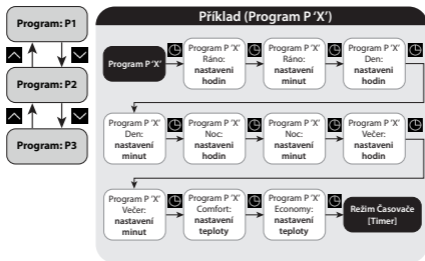
Stručná příručka

1. Rozbalte termostat a připojte snímač a napájení.
2. Nastavte čas a týden.
3. Zastavte nastavení v tento okamžik nebo v jakékoli jiné fázi stisknutím

tlačítka ZAP/VYP  po dobu 2 sekund. Další informace o Průvodci instalací naleznete na str. 24 Instalační příručky.



Nastavení programu



Bezpečnostní zámek / stávající instalační nastavení / Obnovení

